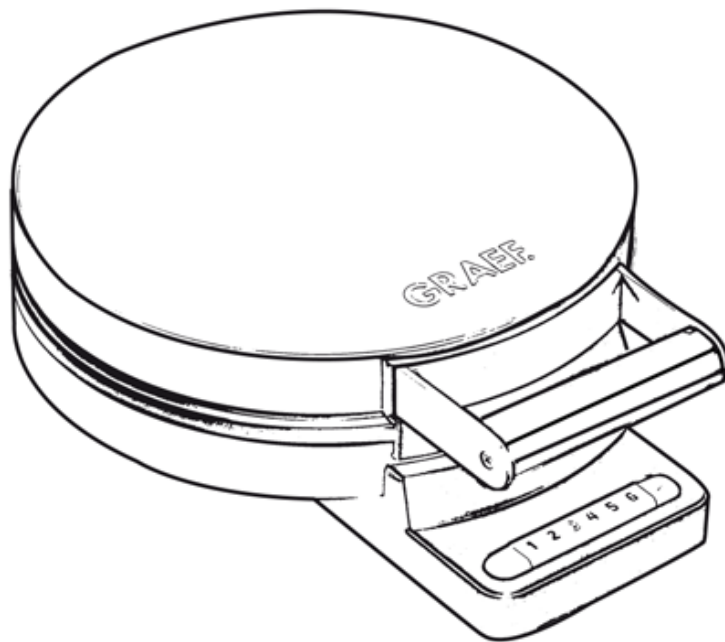
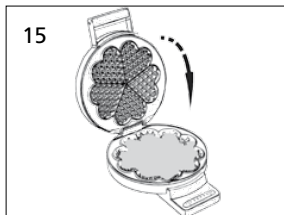
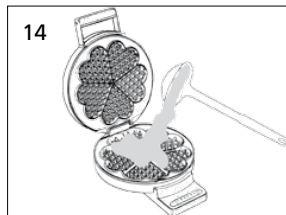
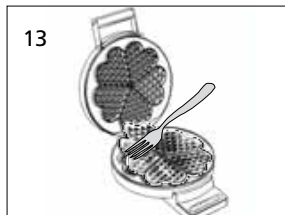
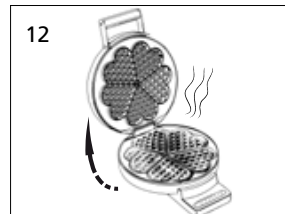
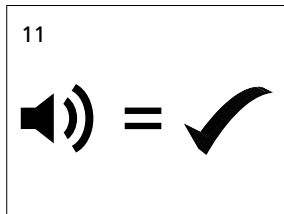
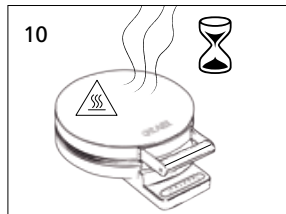
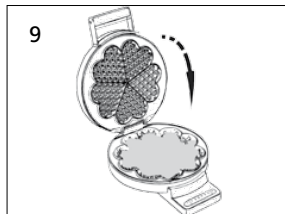
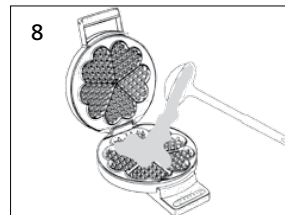
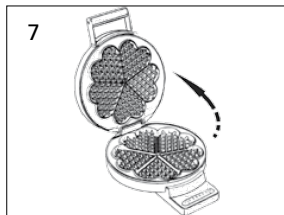
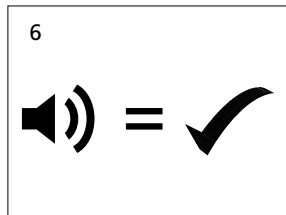

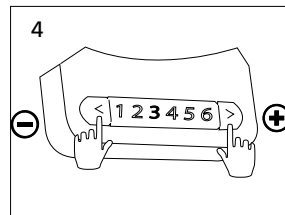
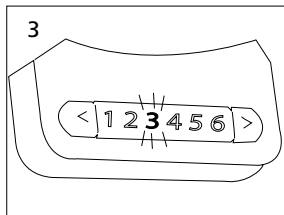
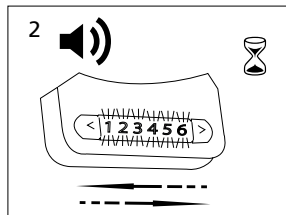
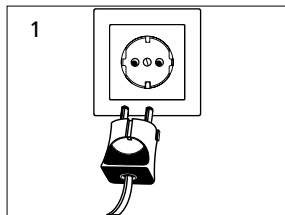


Våffeljärn
Bruksanvisning

GRAEF.



CE



Uppackning

Packa upp våffeljärnet enligt följande:

- Ta ut enheten ur kartongen.
- Avlägsna allt packmaterial.
- Ta bort eventuella etiketter (ta inte bort märkplåten).

Krav på uppställningsplatsen

Uppställningsplatsen måste uppfylla nedanstående krav för säker och felfri funktion.

- Enheten måste stå på ett stabilt, jämnt, vågrätt och värmetåligt underlag.
- Välj placering så att småbarn inte kan komma åt enhetens heta yta.
- Enheten ska enbart användas fristående och får inte användas instängd.
- Använd inte enheten i en het, våt eller fuktig omgivning.
- Nätanslutningen måste vara lättillgänglig så att stickkontakten lätt kan nås.

Före första användning

- Rengör enheten enl. avsnitt Rengöring.
- Låt enheten värmas upp och håll sedan i våffelmet.
- Kasta bort de två första våfflorna av hygieniska skäl.

Användning

- Sätt in stickkontakten i ett eluttag.
- Välj tid för gräddning på kontrollpanelen (Förslag: 3).
- Låt enheten värmas upp. Indikatorlampan lyser rött.
- Enheten avger ett pip ljud och indikatorn lyser blått när den blivit uppvärmd.
- Håll våffelmet på den undre plattan.
- Stäng locket. Indikatorn lyser rött.
- Enheten avger ett pip och indikatorn lyser blått när våfflan är färdiggräddad.
- Ta ut våfflan.
- Låt våfflan svalna på lämpligt underlag.
- Håll ny våffelmet i enheten och fortsätt på samma sätt som ovan.
- Avsluta med att ta bort nätanslutningen och låt enheten svalna.

Rengöring

Låt enheten svalna helt före rengöring. Rengör utsidan enbart med en mjuk fuktad trasa.

Säkerhet

Denna enhet uppfyller alla krav på säkerhet. Felaktig användning kan dock leda till att enheten skadas och även till personskador.

För säker användning följ nedanstående:

- Kontrollera att enheten inte har några synliga skador. Använd aldrig en skadad enhet.
- Reparationer får endast utföras av auktoriserad verkstad. Felaktig reparation kan leda till skador och att garantin upphör att gälla.
- Under garantitiden får reparationer enbart utföras av Adesso AB auktoriserad verkstad för att garantin ska fortsätta att gälla.
- Defekta delar får ersättas endast med originaldelar.
- Denna enhet kan användas av barn från och med 8 års ålder och av personer med nedsatta fysiska eller mentalaförmågor eller med bristande kunskaper om de står under överinseende av person som ansvarar för säkerheten och känner till hur enheten ska användas. Rengöring och underhåll får ej utföras av om de inte är minst 8 år och står under överinseende.
- Se till att barn under 8 år inte kommer åt denna enhet eller dess nätsladd.
- Denna enhet är inte avsedd att användas tillsammans med en timer eller någon separat fjärrstyrning.

- Denna enhet är endast avsedd för privat hushållsbryk.
- Skadas nätsladden får den endast bytas av auktoriserad verkstad.
- Dra aldrig ur stickproppen ut eluttaget genom att dra i sladden.
- Bär aldrig enheten i nätsladden.
- Flytta aldrig enheten när den är igång.
- Ta aldrig i stickkontakten med fuktiga händer.
- Använd aldrig förpackningsmaterialet som en leksak. Risk för kvävning kan föreligga.
- Följ anvisningarna för placering och nätanslutning.
- Slå av enheten och ta bort nätanslutningen när enheten inte används.
- Låt enheten kallna före rengöring.
- Rengör aldrig med lösningsmedel eller slipande medel.
- Skrapa inte bort våffelrester med vassa föremål.
- Låt ingen vätska komma in i enhetens inre.
- Kör aldrig enheten i diskmaskin eller spola den under rinnande vatten.

Service

Vid behov av service kontakta i första hand ditt inköpsställe.

Copyright © Adesso AB 2013

Upphovsrätten till detta material ägs av Adesso AB i enlighet med upphovsrättslagen.

Mångfaldigandet av någon del eller av hela innehållet i denna bruksanvisning är enligt lagen om upphovsrätt förbjudet utan skriftligt medgivande från Adesso AB. Förbudet gäller all former av mångfaldigande såsom kopiering, tryckning, överförande till datamedia, överföring på Internet etc.

Adesso ABTM

Förrådsvägen 6 • 181 41 Lidingö
Tel. 08 663 40 60 • Fax 08 663 40 62
www.adesso.se • info@adesso.se

2013-02-26